

SUPPORT ET MATELAS DE PLOMB

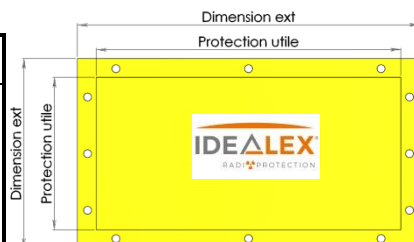


Support extensible et mobile de matelas de plomb Mobile adjustable lead shield for lead blankets

Page | 1

MATELAS STANDARD/ Lead blankets

Code Article	Description	Dimension ext. (en mm)	Protection utile (en mm)	Équiv. Pb	Épaisseur du matelas	Poids	Classe au Feu
063-1011	Matelas de plomb Jaune Zone contrôlée	960 x 560 Grand modèle	800 x 400	6 mm	22 mm	24 kg	M2
063-1010		810 x 510 Moyen modèle	650 x 350			17 kg	
063-1009		580 x 580 Petit modèle	400 x 400			12kg	



SUPPORTS DE MATELAS STANDARDS

Mobile adjustable lead shield for lead blankets

<p>Code article 063-17006-3-5M</p> <p>Support réglable seul pour 3, 4 ou 5 Matelas 800*400 dim. protection utile : 0,8m x 1,15 à 1,9m</p> <p>Protection utile : avec 3 matelas : Larg. 0,8m x H 1,15m avec 4 matelas : Larg. 0,8m x H 1,50m avec 5 matelas : Larg. 0,8m x H 1,90m</p> <p>Possibilité de superposer 2 couches de matelas Charge maxi : 250 kg.</p> <p>Dimensions Hors tout : Hauteur : de 1,3 m à 2 m - Long : 0,9 m Profondeur : 0,8 m Poids hors matelas : 39 kg.</p>	
<p>Code article 063-17006-10M</p> <p>Support seul pour 10 matelas 800*400 dim. protection utile : 1,5m x 1,90m</p> <p>Possibilité de superposer 2 couches de matelas Charge maxi : 500 kg.</p> <p>Dimensions Hors tout : Hauteur : 2 m - Long.: 1,75 m - Profondeur : 0,9 m Poids du support sans matelas : 45 kg</p>	
<p>Code article 063-17006-15M</p> <p>Support seul pour 15 matelas 800*400 dim. protection utile: 2,25m x 1,9m</p> <p>Possibilité de superposer 2 couches de matelas Charge maxi : 750 kg.</p> <p>Dimensions Hors tout : Hauteur : 2 m - Long.: 2,45 m - Profondeur : 0,9 m Poids du support sans matelas : 55 kg</p>	


SUPPORT ET MATELAS DE PLOMB



STOCKEUR DE MATELAS ET ACCESSOIRES

Lead blankets storage and accessories

Page | 2



Grands crochets en S ouverture 50 mm

Code article : 063-2015

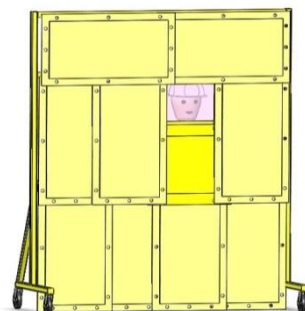
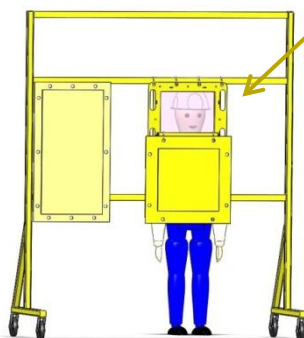
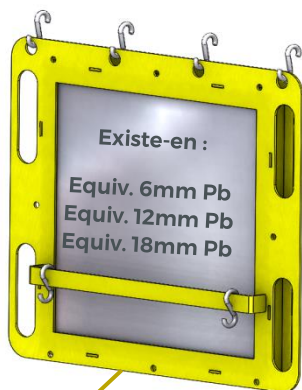
Petits crochets en S ouverture 10 mm

Code article : 063-2013

FENETRE AU PLOMB GLASMAT

Lead glass with standard blankets GLASMAT

La vision se fait au travers d'un paravent équipé de matelas de plomb. La fenêtre au plomb est à suspendre en lieu et place d'un matelas.



Caractéristiques

Dimensions :

Hors tout : L x H = 520 mm x 460 mm

Vision : 150 x 150 mm

Protection radiologique : 3 modèles existants

GLASMAT Équivalence 6 mm Pb : 21 kg

GLASMAT Équivalence 12 mm Pb : 32 kg

GLASMAT Équivalence 18 mm Pb : 44 kg

Suspension :

Par crochets en S (identiques au matelas)

Autre fixation sur demande

GLASMAT avec un matelas petit modèle : protection équivalente à un matelas grand modèle.

(Ajout d'un petit matelas de 400 x 400 mm en partie basse, de façon à remplacer l'emplacement complet d'un seul matelas de plomb grand modèle 800 x 400 mm)

SUPPORT ET MATELAS DE PLOMB



QUELQUES EXEMPLES DE REALISATION SUR-MESURE *Some examples*

Page | 3



Réalisation de matelas et de supports sur-mesure, nous consulter.